

COSA FA CHI NON E' COORDINATORE - INSERIMENTO PROPOSTE DI VOTO

- 1) Accedere con le proprie credenziali al registro elettronico Spaggiari e cliccare su "Scrutinio 10 e lode"
- 2) Cliccare su le mie classi - Proposte di voto

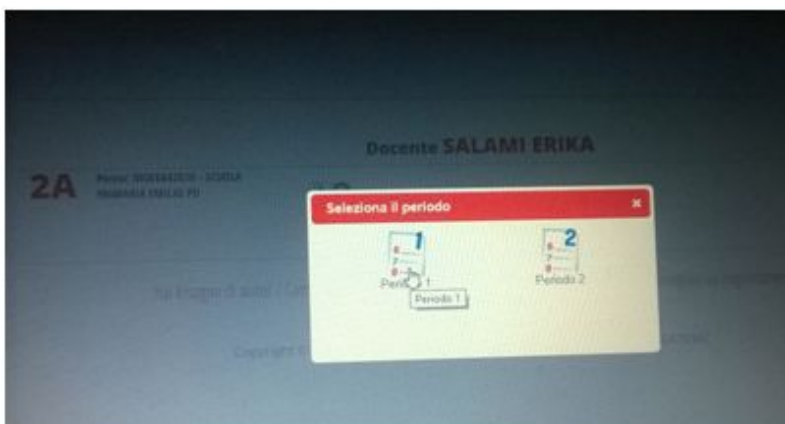


- 3) Comparirà la seguente schermata:

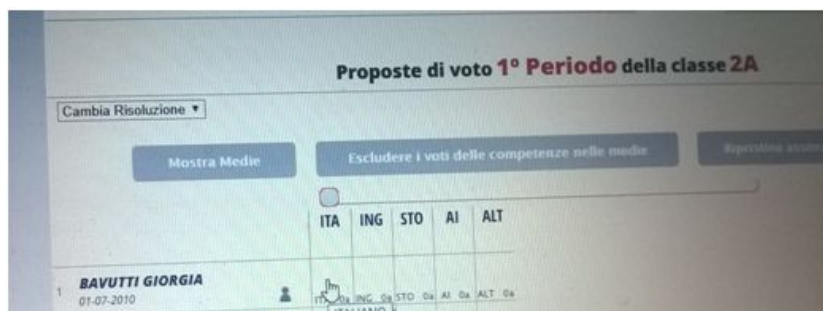


Cliccare su "Voti Prop"

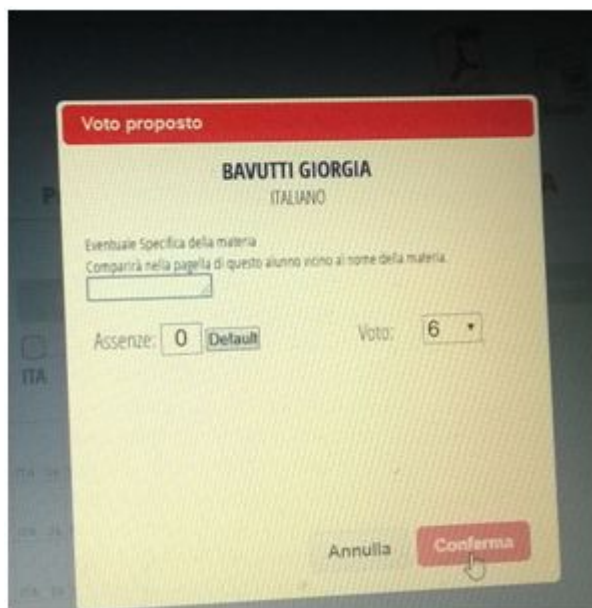
- 4) Si aprirà una finestra in cui viene chiesto di selezionare il periodo (1^a quadrimestre corrisponde al Periodo 1)



5) Apparirà la seguente schermata, nella quale sarà possibile inserire tutte le proposte di voto per ciascun alunno in ogni disciplina, cliccando nella casella corrispondente all'incrocio fra il nome dello studente e la disciplina considerata.



6) Si aprirà una finestra in cui sarà possibile scegliere il voto da assegnare cliccando sul menu a tendina "Voto".

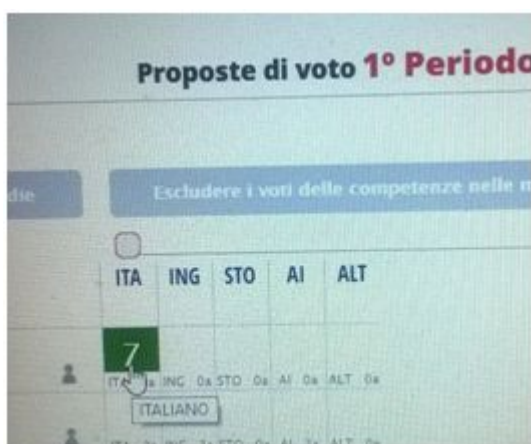


Infine, cliccare "Conferma" per assegnare il voto proposto.

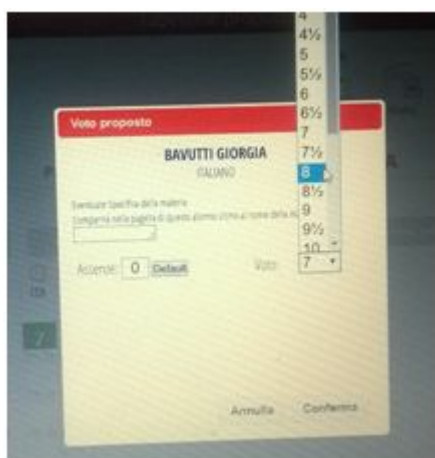
Nella schermata principale "Proposte di voto 1^ Periodo" comparirà il voto assegnato:



7) Se ci si accorge di aver selezionato un voto errato, è possibile modificarlo cliccando sul voto stesso:



Si riaprirà la finestra "Voto proposto" (del punto 6) in cui sarà possibile selezionare un nuovo voto. Infine, cliccare "Conferma".



Una volta terminate le operazioni di inserimento delle proposte di voto, il coordinatore di classe potrà visualizzare i voti proposti da ciascun collega.

Quando il coordinatore aprirà lo scrutinio, potrà modificare i voti se necessario (FUNZIONALITA' PREVISTA **SOLO** PER IL COORDINATORE).

Dopo che lo scrutinio verrà chiuso **NON** sarà più possibile modificare i voti.